

NOTICE D'UTILISATION POUR CHRONOMETRAGE

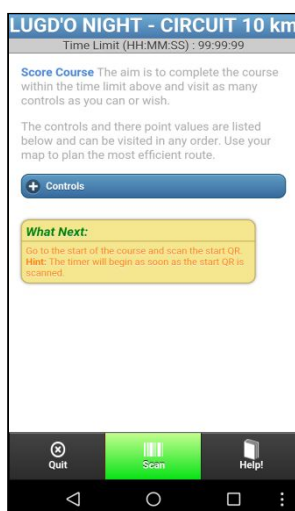
RAPPEL : La Lugd'O Night à pour but de vous faire découvrir Lyon autrement à l'aide d'une carte, que vous découvriez éventuellement de nouveaux itinéraires, de nouveaux points de vue le tout en marchant ou en courant et sans récompense à la clé. Vous devinez qu'organiser une course d'orientation en ville est très contraignant d'un point de vue autorisation, une course chronométrée d'autant plus.

Néanmoins, et pour rajouter un peu de compétition, nous avons souhaité vous proposer un système de chronométrage autonome, c'est-à-dire que vous vous chronométrez vous-même, et qui soit accessible au maximum de personne.

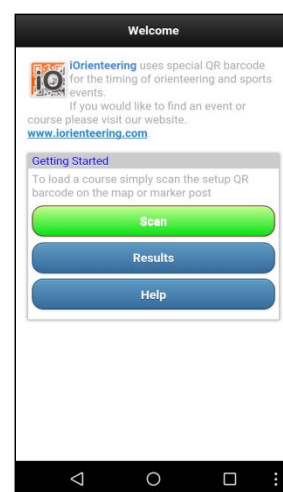
Il est possible que certains d'entre vous aient quelques problèmes avec l'application. Nous avons fait le maximum pour les réduire.

FONCTIONNEMENT

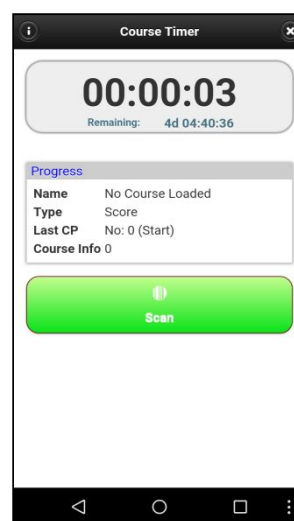
-Télécharger l'application « iOrienteering » (pas disponible sous Windows Phone) avant de venir ou à l'accueil.



-A l'accueil, vous scannez le QR CODE « Evénement », l'application reconnaît la course Lugd'O Night



- Au départ vous scannez le QR CODE « START » et le chronomètre démarre, la course est lancée !




- En arrivant à chaque poste, scannez le QR CODE de la balise. L'application enregistre que vous êtes bien passé au poste, ainsi que le temps total de course et le temps depuis le poste précédant.
- Vous répétez cette opération à chaque poste en respectant l'ordre proposé sur la carte

CONSEILS D'UTILISATIONS GENERALES

- Verrouillez votre téléphone entre chaque poste à poste (il est plus agréable d'enlever tous codes de verrouillage)
- Lorsque vous scannez un QR CODE, éclairez-le avec votre lampe pour faciliter la prise de vue
- Pour scanner, il faut que le QR code n'apparaissent que dans le rectangle éclairci



Pas bon ❌



Bon ✅

CONSEILS SPECIFIQUE

-Iphone : n'appuyez surtout pas sur le bouton menu qui fait sortir de l'application et empêche de reprendre la course

- Certains téléphones nécessitent de s'approcher plus ou moins du QR code pour le scanner

REMARQUE

- Si malgré toutes ses précautions vous avez « perdu » la course (fermeture de l'application), le QR CODE événement et le QR départ sont présents sur la carte. Re scannez les et reprenez la course où vous en étiez.

- L'application dépense un peu moins de 10% de la batterie par heure d'utilisation.

-Le scan du QR CODE « Événement » prend plus de temps que les scans des postes normaux.